Service Openstack Cloud de la DSI INRAE

Version 0.0.1

Supprimer un routeur

⚠ Pour vous assurer de consulter la dernière version de la documentation et ainsi disposer des informations les plus récentes ainsi que pour un rendu optimal, privilégiez la version en ligne : https://documentation.cloud.inrae.fr/

Supprimer un routeur

Pour supprimer un routeur, placer vous dans la section **Projet** en haut a gauche, dans l'onglet **Réseau** et enfin, cliquer sur **Routeurs**.

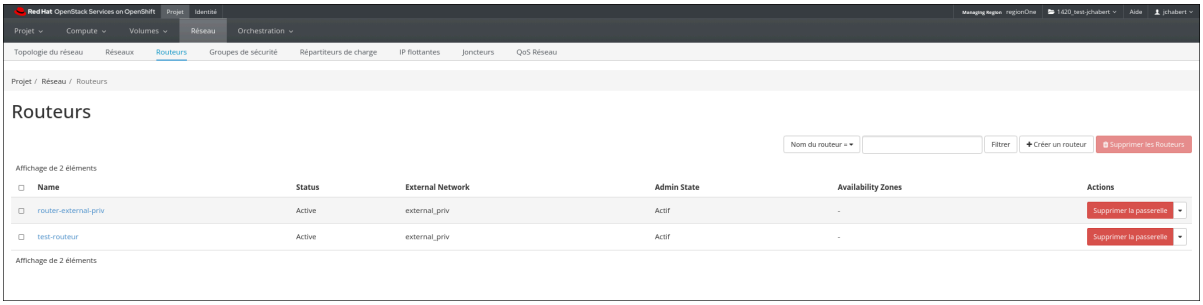

Cliquez sur le nom du routeur que vous souhaitez supprimer, puis allez dans l'onglet **Interfaces**

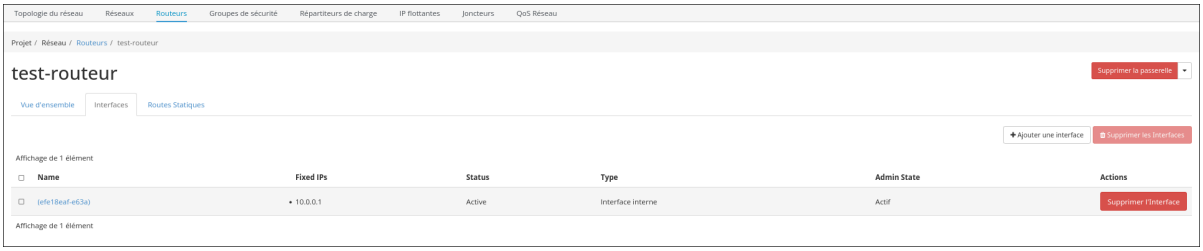

Cliquez sur **Supprimer l'interface**, et une fenêtre de confirmation s'ouvre



Choisir **Supprimer l'interface** pour valider l'operation et on pourra voir que l'interface a bien été supprimé

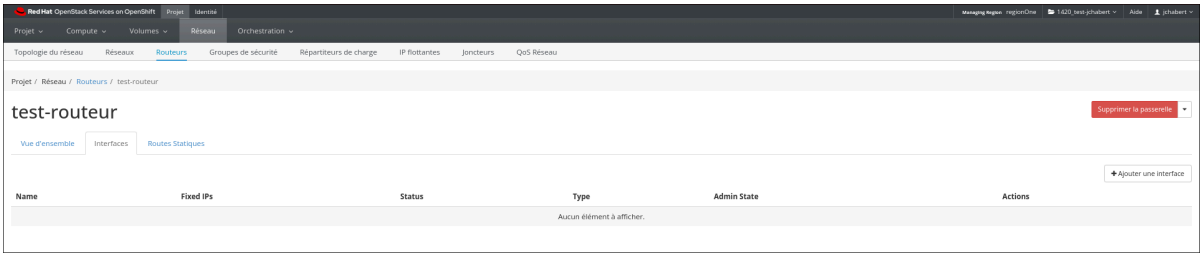

Choisissez **supprimez la passerelle** et une fenêtre de confirmation s'ouvre



Choisir **Supprimer la passerelle** pour valider l'operation, et vous pourrez maintenant choisir **Supprimer le routeur** dans le menu déroulant sur la ligne du routeur que l'on souhaite supprimer.

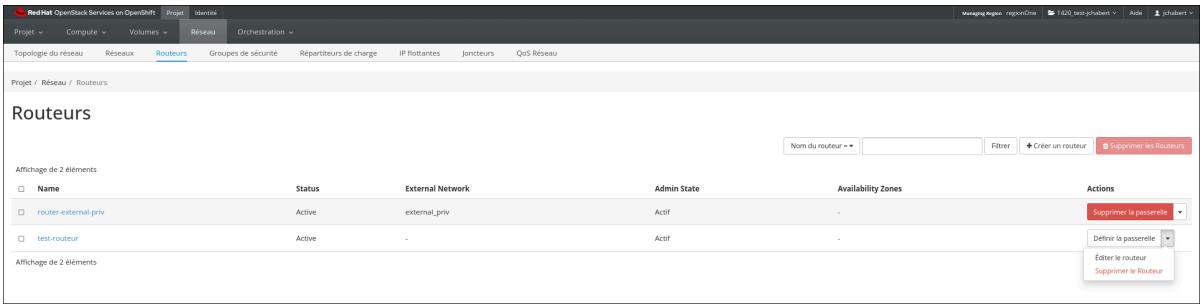

Une fenêtre de confirmation s'ouvre, et vous pourrez choisir **Supprimer le Routeur** pour valider l'action

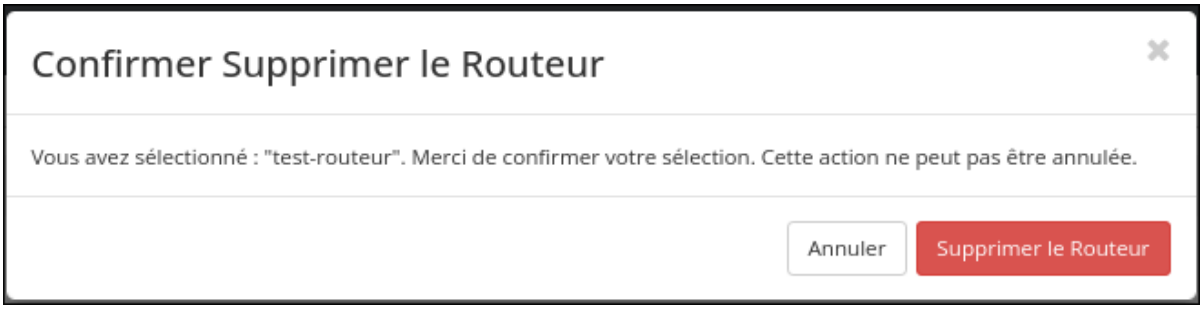

Votre routeur a bien été supprimé

